


# Samen houden we het veilig


## CROW op locatie Van der Valk

Je wilt je gaan inschrijven of neemt binnenkort deel aan een cursus of examen georganiseerd door CROW op locatie. En hoe zit het met het coronavirus? Wij nemen je graag stap voor stap mee in de aanwijzingen die je dient op te volgen, zodat jij en anderen op een goede en veilige manier kunnen deelnemen.

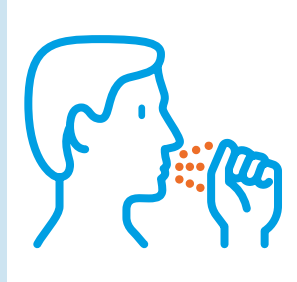
## Je blijft thuis bij de volgende klachten



Verkoudheid



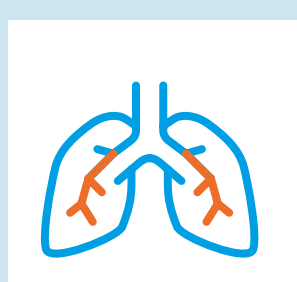
Niezen




Hoesten



Keelpijn



Moeilijk ademen



Koorts



Koorts van een gezinslid



## Vragen aan de deur


Onze locatie Van der Valk hanteert een deurbeleid overeenkomstig met de RIVM-uitgangspunten. Het kan dus zijn dat je vragen krijgt ten aanzien van bovengenoemde symptomen. Volg daarnaast de adviezen op die het RIVM als 'standaard' heeft aangereikt op om de basishygiëne te borgen:



Was je handen bij binnenkomst



Gebruik papieren zakdoekjes om je neus te snuiten en gooi deze daarna weg



Hoest en nies in de binnenkant van je elleboog



Schud geen handen



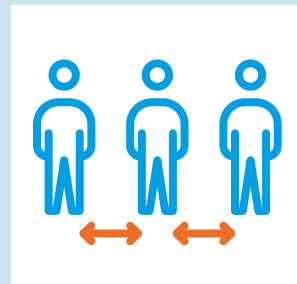
## Houd je aan de 'verkeersregels'

Van der Valk heeft zijn locaties aangepast zodat ze voldoen aan de basishygiëne en de 1,5 meter-eis. Waar van toepassing zullen markeringen aangebracht zijn in verband met de vereiste onderlinge afstand, looprichting en verwachte veilige werkwijze. Volg de aanwijzingen van het Van der Valk personeel op. Zij zorgen voor jouw veiligheid, die van je medecursisten én dat van hun eigen personeel.



## De locatieruimte

Bij en in de cursus- en examenruimte heeft CROW maatregelen getroffen die de veiligheid van jou en CROW-medewerkers moeten borgen. De meest praktische maatregelen worden in de examenruimte op een flipover kenbaar gemaakt.



Er is ruimte genoeg om 1,5 meter afstand te houden



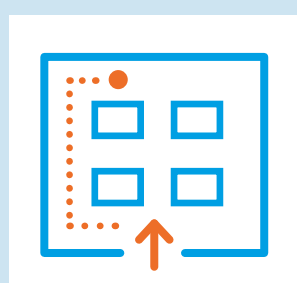
We mogen je naar huis sturen als je toch symptomen hebt



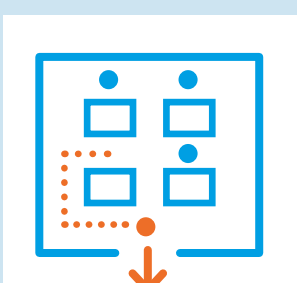
Was je handen goed voor je binnenkomt



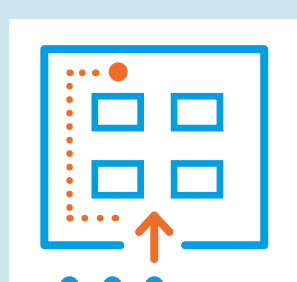
Op elke tafel staat water en een glas. Een eigen flesje meenemen mag




Bij binnenkomst neem je plaats aan de meest ver gelegen tafel



Bij het verlaten van de zaal gaat de dichtstbijzijnde persoon eerst



Bij terugkomst gaat de persoon die aan de verst gelegen tafel zit eerst



Volg de aanwijzingen van de docent op